

ข้อมูลเกี่ยวกับกองทุน

นโยบายการลงทุน:
เน้นลงทุนในหน่วยลงทุนของกองทุน Manulife Global Fund-Asian Small Cap Equity Fund (Share Class I) โดยเฉลี่ยในรอบปีบัญชีไม่น้อยกว่าร้อยละ 80 ของมูลค่าทรัพย์สินสุทธิของกองทุน

ประเภทกองทุน:
กองทุนรวมที่เน้นลงทุนในหน่วยลงทุนของกองทุนรวมต่างประเทศเพียงกองทุนเดียว (feeder fund) ประเภทรับซื้อคืนหน่วยลงทุน

นโยบายการจ่ายเงินปันผล:
ไม่มีนโยบายการจ่ายเงินปันผล

AIMC Category Performance Report:
Asia Pacific Ex Japan

วันที่จดทะเบียน:
31 มกราคม 2555

ระดับความเสี่ยงกองทุน:
ระดับ 6 : เสี่ยงสูง

ผู้ดูแลผลประโยชน์:
ธนาคารซีทีเอ็มบี เค เอ สาขากรุงเทพฯ

Bloomberg Ticker:
MANASCE:TB

มูลค่าโครงการ:
8,600 ล้านบาท

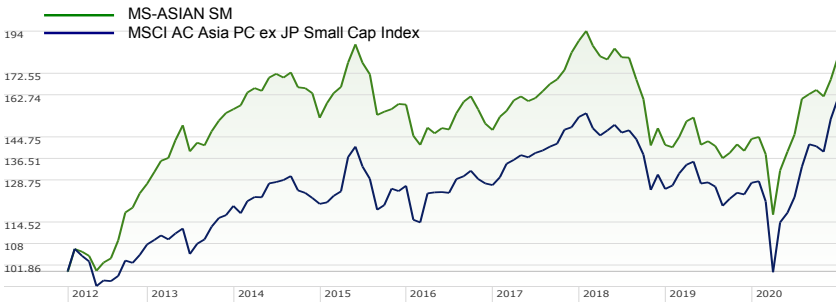
ความเสี่ยง:
Market, Credit, Exchange Rate, Country&Political, Liquidity, Settlement and Derivative Risks

อายุโครงการ:
ไม่กำหนด

นายทะเบียนหน่วยลงทุน:
ธนาคารกรุงศรีอยุธยา จำกัด (มหาชน)

30/12/2563	มูลค่าทรัพย์สินสุทธิของกองทุน (บาท)	มูลค่าหน่วยลงทุน (บาท)
MS-ASIAN SM	713,233,889.50	17.9285

กราฟแสดงการเปรียบเทียบจากเงินลงทุน 100 บาท ตั้งแต่วันที่จัดตั้งกองทุน



ผลการดำเนินงานย้อนหลังของกองทุน (%)

	ตั้งแต่ต้นปี ¹	3 เดือน	6 เดือน	1 ปี ¹	3 ปี ¹	5 ปี ¹	10 ปี ¹	ตั้งแต่จัดตั้ง ¹
MS-ASIAN SM	25.03	9.33	23.56	25.03	-1.52	2.62	N/A	6.83
เกณฑ์มาตรฐาน ^A	25.96	13.96	31.06	25.96	1.69	4.91	N/A	5.45
Standard Deviation ของกองทุน	22.68	12.08	14.74	22.68	16.58	14.78	N/A	14.22
Standard Deviation ของเกณฑ์มาตรฐาน	23.75	11.11	12.99	23.75	16.37	14.13	N/A	13.13

หมายเหตุ: ¹% ต่อปี

ผลการดำเนินงานตามปีปฏิทิน (%) ต่อปี

ปี	MS-ASIAN SM	เกณฑ์มาตรฐาน ^A	Standard Deviation ของกองทุน	Standard Deviation ของเกณฑ์มาตรฐาน
2555*	27.35	10.04	13.39	13.30
2556	22.80	11.21	13.13	10.37
2557	-2.32	0.57	10.36	7.94
2558	3.69	5.11	17.84	15.67
2559	-6.74	0.19	13.53	12.17
2560	27.84	20.62	9.16	6.83
2561	-24.92	-17.98	14.10	12.12
2562	1.66	1.72	10.42	9.43
2563**	25.03	25.96	22.68	23.75

*ผลการดำเนินงานตั้งแต่วันที่จดทะเบียนจัดตั้งกองทุนถึงวันทำการสุดท้ายของปีปฏิทิน (31 ม.ค. - 31 ธ.ค. 55)

**แสดงผลการดำเนินงานตั้งแต่ต้นปีถึงวันที่ 30 ธันวาคม 2563

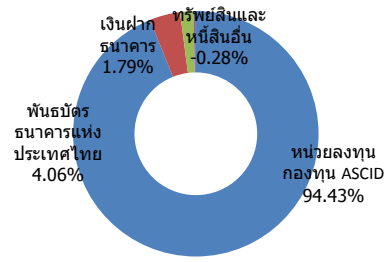
^AMSCI AC Asia Pacific ex JP Small Cap Index เป็นดัชนีที่จัดทำขึ้นโดย Morgan Stanley Japan International Inc. เพื่อใช้ในการเปรียบเทียบผลการดำเนินงานของกองทุนในหลักทรัพย์ของกลุ่มประเทศที่อยู่ในภูมิภาคเอเชียแปซิฟิก (ยกเว้นประเทศญี่ปุ่น) ซึ่งประกอบด้วยกลุ่มประเทศพัฒนาแล้ว ได้แก่ ออสเตรเลีย ฮองกง นิวซีแลนด์และสิงคโปร์ และกลุ่มประเทศตลาดเกิดใหม่ ได้แก่ จีน อินเดีย อินโดนีเซีย เกาหลี มาเลเซีย ฟิลิปปินส์ ไต้หวันและไทย ปรับด้วยอัตราแลกเปลี่ยนและแสดงข้อมูลดังกล่าวเป็นสกุลบาท

การนำเสนอผลการดำเนินงานที่เกิดขึ้นจริงในช่วงเวลาต่ำกว่า 1 ปี ห้ามแปลงเป็นอัตราเฉลี่ยต่อปี (Annualized Return)

ที่มา: Morningstar

เอกสารการวัดผลการดำเนินงานของกองทุนรวมฉบับนี้ไม่ได้จัดทำขึ้นตามมาตรฐานการวัดและนำเสนอผลการดำเนินงานของกองทุนรวมของสมาคมบริษัทจัดการลงทุน

สัดส่วนการลงทุน (ร้อยละของมูลค่าทรัพย์สินสุทธิ)



การเสนอขาย รับซื้อคืน และสับเปลี่ยนหน่วยลงทุน

การเสนอขาย: ทุกวันทำการซื้อขายก่อนเวลา 15.30 น.
การรับซื้อคืน/สับเปลี่ยนหน่วยลงทุน: ทุกวันทำการซื้อขายก่อนเวลา 15.30 น. (ผู้ถือหน่วยลงทุนสามารถดูตารางแสดงวันทำการรับซื้อ/ขายคืน/สับเปลี่ยนหน่วยลงทุนได้ที่ www.manulife-asset.co.th)
มูลค่าสั่งซื้อขั้นต่ำครั้งแรก: 10,000 บาท
มูลค่าสั่งซื้อขั้นต่ำครั้งถัดไป: ไม่กำหนด
มูลค่าขั้นต่ำการสั่งขายคืน: ไม่กำหนด
ยอดคงเหลือขั้นต่ำ: ไม่กำหนด
ระยะเวลาการรับเงินค่าขายคืน: 5 วันทำการนับตั้งแต่วันที่ถัดจากวันที่คำนวณมูลค่าหน่วยลงทุน (T+5)
ค่าธรรมเนียม (รวม VAT)
ค่าธรรมเนียมที่เรียกเก็บจากกองทุน
 (% ของมูลค่าทรัพย์สินทั้งหมดที่หักด้วยมูลค่าที่สิ้นทั้งหมด ก่อนหักค่าธรรมเนียมการจัดการ ผู้ดูแลผลประโยชน์ และนายทะเบียนหน่วยลงทุน ณ วันที่คำนวณ)
ค่าธรรมเนียมการจัดการ: ไม่เกิน 1.87% ต่อปี (ค่าธรรมเนียมการจัดการที่กองทุนหักเรียกเก็บจากกองทุนในปัจจุบันนี้จะถูกคิดบางส่วนให้แก่กองทุนเป็นรายเดือน (โดยคิดเป็นเงินสดหรือหน่วยลงทุน) ซึ่งเมื่อรวมกับค่าธรรมเนียมการจัดการของบริษัทจัดการเองและกองทุนหลักแล้วจะไม่เกินอัตราร้อยละ 1.87 ต่อปี)
ค่าธรรมเนียมผู้ดูแลผลประโยชน์: ไม่เกิน 0.06% ต่อปี (ปัจจุบันเก็บ 0.04%)
ค่าธรรมเนียมนายทะเบียน: ไม่เกิน 0.11% ต่อปี (ปัจจุบันเก็บ 0.06%)
ค่าธรรมเนียมที่เรียกเก็บจากผู้ถือหน่วยลงทุน (% ของมูลค่าหน่วยลงทุน)
ค่าธรรมเนียมการขาย: ≤ 1.50% **ค่าธรรมเนียมการรับซื้อคืน:** ไม่มี
ค่าธรรมเนียมการสับเปลี่ยน: ไม่มี
ค่าธรรมเนียมการโอนหน่วย: ไม่เกิน 200 บาทต่อรายการ

ข้อมูลกองทุนหลัก

MGF-Asian Small Cap Equity Fund (Class I)
วัตถุประสงค์และนโยบายการลงทุน:
 กองทุนมีเป้าหมายที่จะสร้างมูลค่าเงินลงทุนให้เติบโตในระยะยาวสำหรับผู้ที่สามารถลงทุนในระยะยาวและยอมรับความผันผวนของมูลค่าเงินลงทุนได้อย่างมีนัยสำคัญ โดยพอร์ตการลงทุนจะยึดหลักการกระจายการลงทุนในตราสารทุนและหลักทรัพย์ที่อ้างอิงกับตราสารทุนของบริษัทที่มีมูลค่าตลาดขนาดเล็กในภูมิภาคเอเชียและ/หรือแปซิฟิก โดยตราสารทุนและหลักทรัพย์ที่อ้างอิงกับตราสารทุนนั้นรวมถึงหุ้นสามัญ หุ้นบุริมสิทธิและใบสำคัญแสดงสิทธิในผลประโยชน์ที่เกิดจากหลักทรัพย์อ้างอิง
อายุโครงการ: ไม่กำหนด
ค่าธรรมเนียมการจัดการ: ไม่เกิน 1.10% ของ NAV
Front-end Fee: ไม่มี **Back-end Fee:** ไม่มี
Switching Fee: ไม่เกิน 1% ของราคาซื้อคืนหน่วยลงทุน
แหล่งข้อมูล: ดูรายละเอียดของกองทุนหลักได้ที่ www.manulife.com.hk

@ สงวนลิขสิทธิ์ 2020 บริษัท มอร์นิงสตาร์ รีเสิร์ช ประเทศไทย ข้อมูลนี้ (1) เป็นกรรมสิทธิ์ของบริษัทมอร์นิงสตาร์ และ/หรือ ผู้ให้บริการข้อมูล (2) ของสวนสิทธิในการลอกเลียน หรือเผยแพร่ (3) ของสวนสิทธิที่จะไม่รับผิดชอบต่อความถูกต้อง ครบถ้วน และความเสียหายต่างๆ ที่เกิดขึ้นจากการนำข้อมูลไปใช้อ้างอิง ผลการดำเนินงานในอดีตมิได้เป็นสัญญาณยืนยันถึงผลการดำเนินงานในอนาคต

Asian Small Cap Equity Fund (Share Class I)

November 2020

Investment Objective

This Fund aims to provide long-term capital growth for those investors who hold a long term investment view and are prepared to accept significant fluctuations in the value of their investments. This Fund's investment portfolio will be made on a diversified basis, for which at least 70% of its net assets will be invested in equity and equity related investments of smaller capitalisation companies in the Asian and/or Pacific region. Such equity and equity related securities include common stocks, preferred stocks and depositary receipts. While this Fund will invest in accordance with its investment objective and strategy, subject to applicable laws and regulations, this Fund is not otherwise subject to any limitation on the portion of its net assets that may be invested in any one country or sector. Hence, this Fund may invest more than 30% of its net assets in issuers located in any of the People's Republic of China ("PRC"), South Korea, Australia, Taiwan and Hong Kong. This Fund's investments may be denominated in any currency.

Fund Information

Investment Manager	Manulife Investment Management (Hong Kong) Ltd.
Launch Date (YYYY/MM/DD)	2012/01/31
Launch Price	US\$ 1.00
Fund Currency	USD
Fund Size	US\$ 37.94 Million
Initial Sales Charge	Nil
Redemption Charge	Nil
Switching Charge	Up to 1% of total redemption price
Management Fee	Up to 1.10% per annum
Performance Fee	Nil
Minimum Investment	None
Minimum Subsequent	None
NAV Per Share	US\$ 1.7339
ISIN	LU0706269932
Bloomberg Ticker	MGASCEI:LX

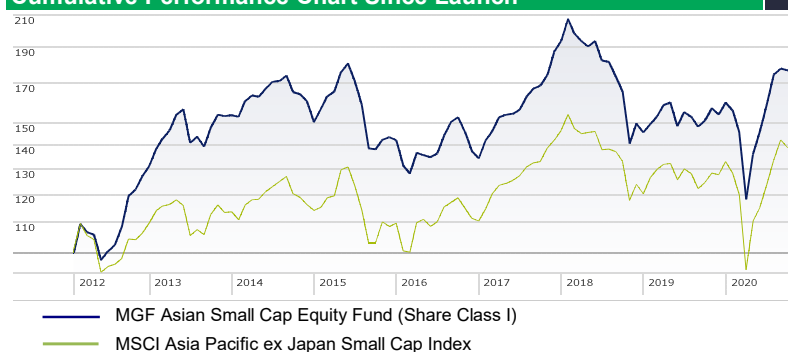
Calendar Year Performance (%)

Fund/Benchmark (USD)	2019	2018	2017	2016	2015
Asian Small Cap Equity	9.74	-24.70	44.03	-5.54	-5.43
MSCI Asia Pacific ex Japan Small Cap Index	10.57	-17.89	32.53	0.68	-3.91

Cumulative Performance (%)

Fund/Benchmark (USD)	YTD	1 yr.	3 yr.	5 yr.	Since Launch
Asian Small Cap Equity	19.23	23.81	1.94	32.87	90.61
MSCI Asia Pacific ex Japan Small Cap Index	17.99	22.91	10.42	44.45	55.16

Cumulative Performance Chart Since Launch



Source: Morningstar, NAV to NAV, USD, dividends reinvested, as of 30/11/2020.

Top 10 Holdings (%)

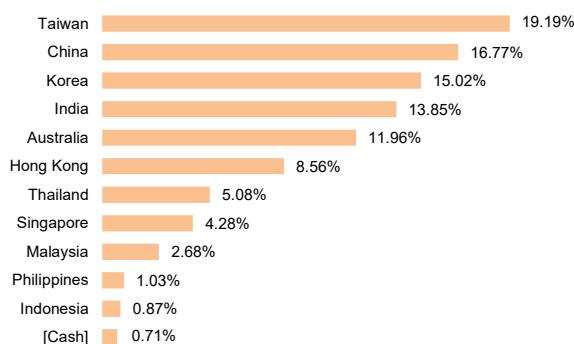
Minth Group Limited	2.69%
NICE Information Service Co., Ltd.	2.42%
VITZROCELL Co., Ltd.	2.41%
I-MAB Sponsored ADR	2.33%
Chief Telecom, Inc.	2.26%
HKBN Ltd.	2.25%
Bapcor Ltd	2.19%
Pentamaster Corp. Bhd.	2.12%
SEOJIN SYSTEM CO.,LTD	2.07%
Amcpr PLC Shs Chess Depository Interests Repr 1 Sh	2.02%

Information as of 30/11/2020

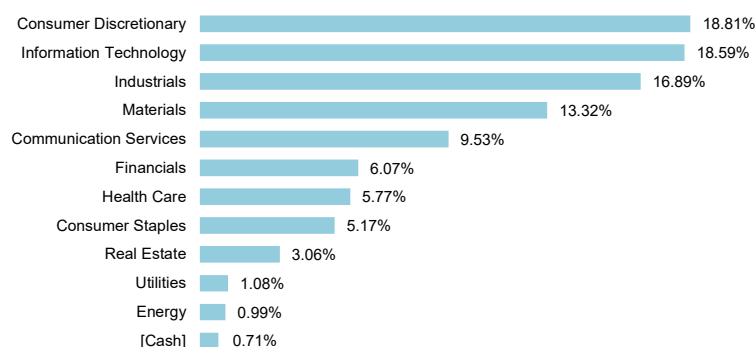
Information as of 30/11/2020

Portfolio Breakdown

Market Breakdown



Sector Allocation



Information as of 30/11/2020

Source: Manulife Investment Management (Hong Kong) Limited. ©Morningstar, Inc. All Rights Reserved. The Morningstar sourced information contained herein: (1) is proprietary to Morningstar and/or its content providers; (2) may not be copied or distributed; and (3) is not warranted to be accurate, complete or timely. Neither Morningstar nor Manulife and its affiliates are responsible for damages or losses arising from any use of this information.

This fund invests in emerging markets and smaller companies, which may involve liquidity, volatility, political, regulatory, concentration and currency risks. Investors may potentially expose to capital loss. Investment involves risk. Fund price may go down as well as up. Past performance information presented is not indicative of future performance.

Visit website at www.manulife.com.hk.