

หนังสือชี้ชวนสรุปข้อมูลสำคัญ



บริษัทหลักทรัพย์จัดการกองทุน คิง ไว (เอเชีย) จำกัด
การเข้าร่วมการต่อต้านทุจริต : ได้ประกาศเจตนารมณ์เข้าร่วม CAC

กองทุนเปิด เคดับบลิวไอ ไทย อีควิตี้*

KWI Thai Equity Fund

(KWI THEQ)

กองทุนรวมตราสารทุน

กองทุนที่ลงทุนแบบไม่มีความเสี่ยงต่างประเทศ

*เดิมชื่อ กองทุนเปิด แมนูลิไฟ สเตริงค์ คอร์ อีควิตี้ (MS-CORE EQ)



คุณกำลังจะลงทุนอะไร?



กองทุนรวมนี้เหมาะกับใคร?



คุณต้องระวังอะไรเป็นพิเศษ?



สัดส่วนของประเภททรัพย์สินที่ลงทุน



ค่าธรรมเนียม



ผลการดำเนินงาน



ข้อมูลอื่นๆ

การลงทุนในกองทุนรวมไม่ใช่การฝากเงิน



คุณกำลังจะลงทุนอะไร?

นโยบายการลงทุน

- กองทุนมีนโยบายลงทุนในหุ้นสามัญของบริษัทจดทะเบียนในตลาดหลักทรัพย์แห่งประเทศไทย และ/หรือ มีแนวโน้มที่จะเข้าจดทะเบียนในตลาดหลักทรัพย์แห่งประเทศไทยที่มีปัจจัยพื้นฐานดี และ/หรือ มีแนวโน้มการเจริญเติบโตทางธุรกิจสูง โดยมี net exposure ในตราสารทุนโดยเฉลี่ยในรอบปีบัญชีไม่น้อยกว่าร้อยละ 80 ของมูลค่าทรัพย์สินสุทธิของกองทุนรวม
- สำหรับการลงทุนในส่วนที่เหลือจะถูกนำไปลงทุนในหรือมีไว้ซึ่งหลักทรัพย์หรือทรัพย์สินอื่น หรือการขาดอกผลโดยวิธีอื่นตามที่คณะกรรมการ ก.ล.ต. หรือสำนักงานคณะกรรมการ ก.ล.ต. กำหนดหรือเห็นชอบให้กองทุนลงทุนได้

กลยุทธ์การลงทุน

- มุ่งหวังให้ผลประกอบการเคลื่อนไหวสูงกว่าดัชนีชี้วัด (active management)



กองทุนรวมนี้เหมาะกับใคร?

- ผู้ลงทุนที่สามารถรับความผันผวนของราคาหุ้นที่กองทุนรวมไปลงทุน ซึ่งอาจจะปรับตัวเพิ่มสูงขึ้นหรือลดลงจนต่ำกว่ามูลค่าที่ลงทุน และทำให้ขาดทุนได้
- ผู้ที่สามารถลงทุนในระยะกลางถึงระยะยาว โดยคาดหวังผลตอบแทนในระยะยาวที่ดีกว่าการลงทุนในตราสารหนี้ทั่วไป

กองทุนรวมนี้ไม่เหมาะกับใคร

- ผู้ลงทุนที่เน้นการได้รับผลตอบแทนในจำนวนเงินที่แน่นอน หรือรักษาเงินต้นให้อยู่ครบ



ทำอย่างไรหากยังไม่เข้าใจนโยบาย และความเสี่ยงของกองทุนนี้

- อ่านหนังสือชี้ชวนฉบับเต็ม หรือสอบถามผู้สนับสนุนการขายและบริษัทจัดการ

อย่าลงทุนหากไม่เข้าใจลักษณะและความเสี่ยงของกองทุนรวมนี้ดีพอ



คุณต้องระวังอะไรเป็นพิเศษ?

คำเตือนที่สำคัญ

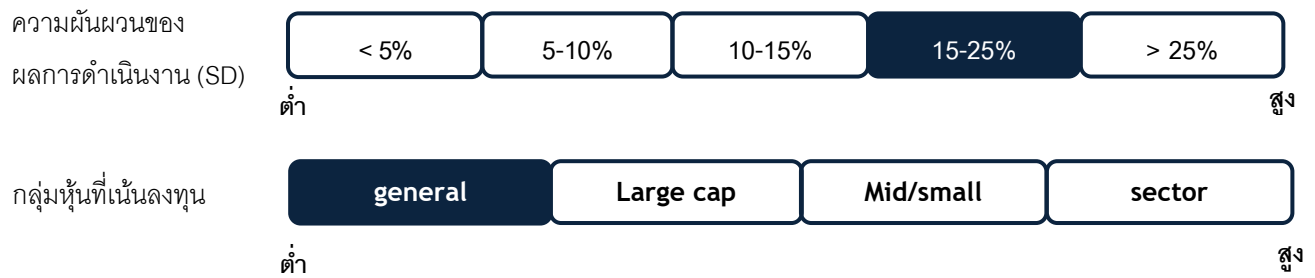
- ในกรณีที่มีเหตุการณ์ไม่ปกติ ผู้ลงทุนอาจไม่ได้รับชำระเงินค่าขายคืนหน่วยลงทุนภายในระยะเวลาที่กำหนดหรืออาจไม่สามารถขายคืนหน่วยลงทุนได้ตามที่มีคำสั่งไว้
- บริษัทจัดการของสงวนสิทธิที่จะปฏิเสธหรือระงับการสั่งซื้อ การจัดสรร และ/หรือการโอนหน่วยลงทุน ไม่ว่าจะทางตรงหรือทางอ้อม สำหรับผู้ลงทุนที่เป็นบุคคลอเมริกัน (US Person)

แผนภาพแสดงตำแหน่งความเสี่ยงของกองทุนรวม




ปัจจัยความเสี่ยงที่สำคัญ

ความเสี่ยงจากความผันผวนของราคาหลักทรัพย์ (market risk)



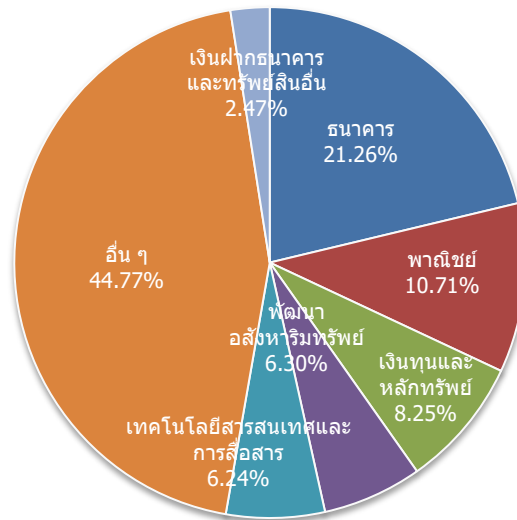
ความเสี่ยงจากการกระจุกตัวลงทุน





สัดส่วนของประเภททรัพย์สินที่ลงทุน

% ของ NAV



ชื่อทรัพย์สินที่ลงทุนสูงสุด 5 อันดับแรก

อันดับ	ชื่อทรัพย์สิน	% ของ NAV
1	บมจ. ธนาคารกสิกรไทย	7.94
2	บมจ. ธนาคารไทยพาณิชย์	6.05
3	บมจ. ธนาคารกรุงเทพ	5.84
4	บมจ. ฮานา ไมโครอิเล็กทรอนิกส์	5.64
5	บมจ. เงินติดล้อ	5.22

หมายเหตุ: เป็นข้อมูล ณ วันที่ 30 มิถุนายน 2564 ทั้งนี้คุณสามารถดูข้อมูลที่เป็นปัจจุบันได้ที่ www.kwiam.com



ค่าธรรมเนียม

*ค่าธรรมเนียมมีผลกระทบต่อผลตอบแทนที่คุณจะได้รับ ดังนั้น คุณควรพิจารณาการเรียกเก็บ
ค่าธรรมเนียมดังกล่าวก่อนการลงทุน*

ค่าธรรมเนียมที่เรียกเก็บจากกองทุนรวม (% ต่อปีของ NAV)



หมายเหตุ: ค่าธรรมเนียมดังกล่าวรวมภาษีมูลค่าเพิ่ม ภาษีธุรกิจเฉพาะ หรือภาษีอื่นใดแล้ว

ค่าธรรมเนียมที่เรียกเก็บจากผู้ถือหน่วย (% ของมูลค่าซื้อขาย)

รายการ	สูงสุดไม่เกิน	เก็บจริง
ค่าธรรมเนียมการขาย		
▪ กรณีซื้อหน่วยลงทุน (กองทุนเพียงอย่างเดียว)	1.00%	ไม่เกิน 0.25%
▪ กรณีซื้อกรรมธรรม์ประกันชีวิตควบหน่วยลงทุน (Unit-Link)	ไม่มี	ไม่มี
ค่าธรรมเนียมการรับซื้อคืน		
▪ กรณีซื้อหน่วยลงทุนกองทุนนี้เพียงอย่างเดียว	- กรณีลงทุนน้อยกว่า 2 ปี ไม่เกิน 2.00% - กรณีลงทุนตั้งแต่ 2 ปีขึ้นไป ไม่เรียกเก็บ	ปัจจุบันยกเว้น ไม่เรียกเก็บ
▪ กรณีซื้อกรรมธรรม์ประกันชีวิตควบหน่วยลงทุน (Unit-Link)	ไม่มี	ไม่มี
ค่าธรรมเนียมการสับเปลี่ยนหน่วยลงทุนเข้า	ไม่มี	ไม่มี
ค่าธรรมเนียมการสับเปลี่ยนหน่วยลงทุนออก	ไม่มี	ไม่มี
ค่าธรรมเนียมการโอนหน่วย	ไม่เกิน 200 บาท ต่อรายการ	ไม่เกิน 200 บาท ต่อรายการ
ค่าธรรมเนียมการออกเอกสารแสดงสิทธิในหน่วยลงทุน	ไม่เกิน 50 บาท ต่อรายการ	ไม่เกิน 50 บาท ต่อรายการ
ค่าใช้จ่ายอื่นๆ	ตามที่จ่ายจริง	ตามที่จ่ายจริง

หมายเหตุ: ค่าธรรมเนียมดังกล่าวรวมภาษีมูลค่าเพิ่ม ภาษีธุรกิจเฉพาะ หรือภาษีอื่นใดแล้ว



ผลการดำเนินงานในอดีต

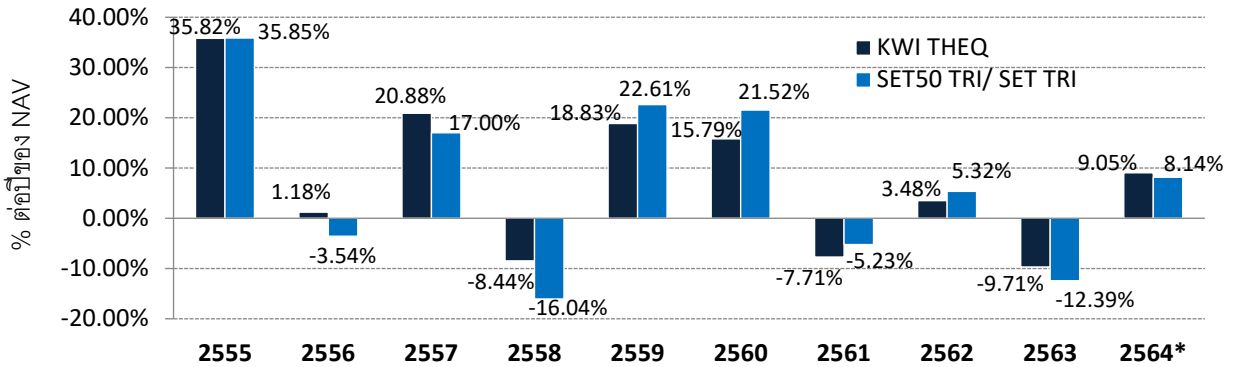
* ผลการดำเนินงานในอดีต มิได้เป็นสิ่งยืนยันถึงผลการดำเนินงานในอนาคต *

1. ดัชนีชี้วัดของกองทุน (Benchmark) คือ

ดัชนีผลตอบแทนรวมตลาดหลักทรัพย์แห่งประเทศไทย (SET TRI)* สัดส่วน 100%

*หมายเหตุ: กองทุนเปลี่ยนเกณฑ์มาตรฐานจาก SET50 TR เป็น SET TR ตามที่ได้รับมติเสียงข้างมากให้ปรับนโยบายการลงทุน วัตถุประสงค์การลงทุน และการเปลี่ยนตัวชี้วัด (Benchmark) ของกองทุน โดยมีผลตั้งแต่วันที่ 19 เมษายน 2564 เป็นต้นไป

2. ผลการดำเนินงานแบบย้อนหลังตามปีปฏิทิน



หมายเหตุ: *แสดงผลการดำเนินงานตั้งแต่ต้นปีถึงวันที่ 30 มิถุนายน 2564

3. กองทุนนี้เคยมีผลขาดทุนสูงสุด (Maximum Drawdown) ในช่วงเวลา 5 ปี คือ -39.92%

4. ความผันผวนของผลการดำเนินงาน (standard deviation) คือ 16.59% ต่อปี

5. ประเภทกองทุนรวมเพื่อใช้เปรียบเทียบผลการดำเนินงาน ณ จุดขาย คือ Equity General

*คุณสามารถดูข้อมูลที่เป็นปัจจุบันได้ที่ www.kwiam.com

6. ผลการดำเนินงานย้อนหลังแบบปักหมุด

กองทุน	3 เดือน	Percentile	6 เดือน	Percentile	1 ปี	Percentile	3 ปี	Percentile	5 ปี	Percentile	10 ปี	Percentile	YTD	ตั้งแต่จัดตั้ง
KWI THEQ	-1.38	75th	9.05	75th	14.50	75th	-0.56	75th	3.06	50th	6.93	50th	9.05	8.79
SET50/ SET TR Index	0.51	50th	8.14	95th	11.98	95th	0.09	75th	4.27	25th	6.18	50th	8.14	7.75
ความผันผวนของกองทุน	12.75	75th	12.72	50th	16.68	75th	19.62	75th	16.59	75th	17.18	95th	12.72	21.15
ความผันผวนของตัวชี้วัด	12.36	50th	14.74	95th	19.28	95th	22.29	95th	18.62	95th	18.61	95th	14.74	21.95

หมายเหตุ: ข้อมูล ณ วันที่ 30 มิถุนายน 2564 ทั้งนี้คุณสามารถดูข้อมูลที่เป็นปัจจุบันได้ที่ www.kwiam.com

AIMC Category	Peer Percentile	Return (%)						Standard Deviation (%)					
		3M	6M	1Y	3Y	5Y	10Y	3M	6M	1Y	3Y	5Y	10Y
Equity General	5th Percentile	6.42	23.97	36.45	6.74	6.76	8.24	10.01	9.89	12.67	14.44	13.06	12.35
	25th Percentile	0.83	14.97	23.11	1.87	3.62	6.96	11.67	11.95	15.21	18.55	15.58	15.83
	50th Percentile	-0.96	12.00	15.92	0.03	2.52	5.90	12.73	13.08	16.43	19.55	16.55	16.22
	75th Percentile	-2.24	9.55	13.25	-1.76	1.22	4.94	13.85	13.77	17.09	20.55	17.40	16.62
	95th Percentile	-4.46	5.37	6.30	-4.74	-0.96	3.13	15.33	15.78	18.74	23.08	18.70	18.03

ที่มาของข้อมูลในข้อ 2, 3, 4 และ 6 : Morningstar



ข้อมูลอื่นๆ

นโยบายการจ่ายเงินปันผล	ไม่จ่าย		
ผู้ดูแลผลประโยชน์	ธนาคารกรุงศรีอยุธยา จำกัด (มหาชน)		
วันที่จดทะเบียน	21 มิถุนายน 2550		
อายุโครงการ	ไม่กำหนดอายุโครงการ		
ชื่อและขายคืนหน่วยลงทุน	วันทำการซื้อ:	ทุกวันทำการ ตั้งแต่เวลาเริ่มทำการถึง 15.30 น.	
	มูลค่าขั้นต่ำของการสั่งซื้อครั้งแรก :	10,000 บาท	
	มูลค่าขั้นต่ำของการสั่งซื้อครั้งถัดไป :	ไม่กำหนด	
	วันทำการขายคืน:	ทุกวันทำการ ตั้งแต่เวลาเริ่มทำการถึง 15.30 น.	
	มูลค่าขั้นต่ำของการขายคืน :	ไม่กำหนด	
	ยอดคงเหลือขั้นต่ำ :	ไม่กำหนด	
	ระยะเวลาการรับเงินค่าขายคืน:	ภายใน 2 วันทำการ นับถัดจากวันทำรายการขายคืน (T+2) (ประกาศ NAV T+1)	
คุณสามารถตรวจสอบมูลค่าทรัพย์สินรายวันได้ที่ <input checked="" type="checkbox"/> เว็บไซต์ของบริษัทจัดการ www.kwiam.com			
รายชื่อผู้จัดการกองทุน	ชื่อ - นามสกุล	ขอบเขตหน้าที่	วันที่เริ่มบริหารกองทุน
	นายสุเมธา ลิวเฉลิมวงศ์	บริหารที่งานสายงานการลงทุน	17 สิงหาคม 2563
	นางสาวภัทรวรรณ ตริตานีภากุล	ผู้จัดการกองทุนตราสารทุน	16 กันยายน 2564
อัตราส่วนหมุนเวียนการลงทุนของกองทุนรวม (PTR)	1.84		
ผู้สนับสนุนการขายหรือรับซื้อคืน	รายชื่อ	โทรศัพท์	
	▪ ธนาคารทีสโก้ จำกัด (มหาชน)	(66) 2663-6000	
	▪ ธนาคารกรุงศรีอยุธยา จำกัด (มหาชน)	1572 กด 5	
	▪ ธนาคารกสิกรไทย จำกัด (มหาชน) (เฉพาะลูกค้าไพรเวทแบงก์เท่านั้น)	(66) 2888-8811	
	▪ ธนาคารกรุงไทย จำกัด (ลูกค้า Precious)	(66) 2111-1111	
	▪ บริษัทหลักทรัพย์ เกียรตินาคินภัทร จำกัด (มหาชน)	(66) 2305-9000	
	▪ บริษัทหลักทรัพย์ เคซีไอ (ประเทศไทย) จำกัด (มหาชน)	(66) 2658-8888	
	▪ บริษัทหลักทรัพย์ ฟิลลิป (ประเทศไทย) จำกัด (มหาชน)	(66) 2635-1718	
	▪ บริษัทหลักทรัพย์ โนมูระ พัฒนสิน จำกัด (มหาชน)	(66) 2638-5500	
	▪ บริษัทหลักทรัพย์ กรุงศรี จำกัด (มหาชน)	(66) 2659-7000	
	▪ บริษัทหลักทรัพย์จัดการกองทุน เอเชีย เวลท์ จำกัด	(66) 2680-5033-4	
	▪ บริษัทหลักทรัพย์ เอเชีย พลัส จำกัด (มหาชน)	(66) 2680-1000	
▪ บริษัทหลักทรัพย์ เมย์แบงก์ กิมเอ็ง (ประเทศไทย) จำกัด (มหาชน)	(66) 2658-6300		

ผู้สนับสนุนการขายหรือรับซื้อคืน	▪ บริษัทหลักทรัพย์ บัวหลวง จำกัด (มหาชน)	(66) 2618-1000
	▪ บริษัทหลักทรัพย์ ซีจีเอส-ซีไอเอ็มบี (ประเทศไทย) จำกัด	(66) 2846-8689
	▪ บริษัทหลักทรัพย์ ฟินันเซีย ไซรัส จำกัด (มหาชน)	(66) 2658-9500
	▪ บริษัทหลักทรัพย์จัดการกองทุน เมอร์ซัน พาร์เทนเนอร์ จำกัด	(66) 2660-6677
	▪ บริษัทหลักทรัพย์ อาร์เอชบี ไอเอสเค (ประเทศไทย) จำกัด (มหาชน)	(66) 2862-9999
	▪ บริษัทหลักทรัพย์ เคทีบี (ประเทศไทย) จำกัด (มหาชน)	(66) 2648-1111
	▪ บริษัทหลักทรัพย์ ทิสโก้ จำกัด	(66) 2633-6000 กต 5
	▪ บริษัทหลักทรัพย์ไทยพาณิชย์ จำกัด	(66) 2949-1999
	▪ บริษัทหลักทรัพย์นายหน้าซื้อขายหน่วยลงทุน เวิร์ธ เมจิก จำกัด	(66) 2861-5508
	▪ บริษัทหลักทรัพย์นายหน้าซื้อขายหน่วยลงทุน ฟินโนมินา จำกัด	(66) 2026-5100
	หรือผู้สนับสนุนการขายหรือรับซื้อคืนหน่วยลงทุนที่ได้รับแต่งตั้งจากบริษัทจัดการ ผู้ลงทุนสามารถตรวจสอบรายชื่อผู้สนับสนุนการขายหรือรับซื้อคืนหน่วยลงทุนเพิ่มเติมได้ที่ www.kwiam.com	
ติดต่อสอบถามรับหนังสือชี้ชวน ร้องเรียน	บริษัทหลักทรัพย์จัดการกองทุน คิง ไว (เอเชีย) จำกัด เลขที่ 1 อาคารเอ็มไพร์ ทาวเวอร์ ชั้น 47 ถนนสาทรใต้ แขวงยานนาวา เขตสาทร กรุงเทพมหานคร 10120 โทรศัพท์: 0-2844-0123 โทรสาร: 0-2129-5921 Website: www.kwiam.com Email: marketing@kwgasset.com	
ธุรกรรมที่อาจก่อให้เกิดความ ขัดแย้งทางผลประโยชน์	คุณสามารถตรวจสอบธุรกรรมที่อาจก่อให้เกิดความขัดแย้งทางผลประโยชน์ได้ที่ www.kwiam.com	

- การลงทุนในหน่วยลงทุนไม่ใช่การฝากเงิน รวมทั้งไม่ได้อยู่ภายใต้ความคุ้มครองของสถาบันคุ้มครองเงินฝาก จึงมีความเสี่ยงจากการลงทุนซึ่งผู้ลงทุนอาจไม่ได้รับเงินลงทุนคืนเต็มจำนวน
- ได้รับอนุมัติจัดตั้ง และอยู่ภายใต้การกำกับดูแลของสำนักงาน ก.ล.ต.
- การพิจารณาว่าหนังสือชี้ชวนในการเสนอขายหน่วยลงทุนของกองทุนรวมนี้มีได้เป็นการแสดงว่าสำนักงาน ก.ล.ต. ได้รับรองถึงความถูกต้องของข้อมูลในหนังสือชี้ชวนของกองทุนรวม หรือได้ประกันราคาหรือผลตอบแทนของหน่วยลงทุนที่เสนอขายนั้น ทั้งนี้ บริษัทจัดการกองทุนรวม ได้สอบถามข้อมูลในหนังสือชี้ชวนส่วนสรุปข้อมูลสำคัญ ณ วันที่ 16 กันยายน 2564 แล้วด้วยความระมัดระวังในฐานะผู้รับผิดชอบในการดำเนินการของกองทุนรวมและขอรับรองว่าข้อมูลดังกล่าวถูกต้อง ไม่เป็นเท็จ และไม่ทำให้ผู้อื่นสำคัญผิด

คำอธิบายเพิ่มเติม

ความเสี่ยงจากความผันผวนของราคาหลักทรัพย์ (Market Risk) :

กรณีกองทุนรวมตราสารทุน หมายถึง ความเสี่ยงที่มูลค่าของหลักทรัพย์ที่กองทุนรวมลงทุนจะเปลี่ยนแปลงเพิ่มขึ้นหรือลดลงจากปัจจัยภายนอก เช่น สภาวะเศรษฐกิจการลงทุน ปัจจัยทางการเมืองทั้งในและต่างประเทศ เป็นต้น ซึ่งพิจารณาได้จากค่า standard deviation (SD) ของกองทุนรวม หากกองทุนรวมมีค่า SD สูงแสดงว่ากองทุนรวมมีความผันผวนจากการเปลี่ยนแปลงของราคาหลักทรัพย์สูง

ความเสี่ยงจากการกระจุกตัวลงทุนในผู้ออกตราสาร (High Issuer Concentration Risk) :

กรณีที่มีการลงทุนแบบกระจุกตัวในตราสารของผู้ออกตราสาร คู่สัญญา หรือบุคคลอื่นที่มีภาวะผูกพันตามตราสารหรือสัญญานั้น รายใดรายหนึ่งเกินกว่าร้อยละ 10 ของมูลค่าทรัพย์สินสุทธิของกองทุน

ทั้งนี้ การลงทุนแบบกระจุกตัวในตราสาร ไม่รวมถึงการลงทุนในตราสาร ดังนี้

1. ตราสารหนี้ภาครัฐไทย
2. ตราสารภาครัฐต่างประเทศที่มีการจัดอันดับความน่าเชื่อถืออยู่ในอันดับที่สามารถลงทุนได้
3. เงินฝากหรือตราสารเทียบเท่าเงินฝากที่ผู้รับฝากหรือผู้ออกตราสารมีการจัดอันดับความน่าเชื่อถืออยู่ในอันดับที่สามารถลงทุนได้

อัตราส่วนหมุนเวียนการลงทุนของกองทุนรวม (Portfolio Turnover Ratio : PTR) :

คำนวณจากมูลค่าที่ต่ำกว่าระหว่างผลรวมของมูลค่าการซื้อขายหลักทรัพย์กับผลรวมของมูลค่าการขายหลักทรัพย์ที่กองทุนรวมลงทุนในรอบระยะเวลาบัญชีที่ผ่านมาหารด้วยมูลค่าทรัพย์สินสุทธิเฉลี่ยของกองทุนรวมในรอบระยะเวลาบัญชีเดียวกัน เพื่อให้ผู้ลงทุนทราบถึงมูลค่าการซื้อขายหลักทรัพย์และสะท้อนกลยุทธ์การลงทุนของกองทุน

